

Додаток 1
до Національного положення (стандарту)
бухгалтерського обліку в державному секторі 101
«Подання фінансової звітності»

	Дата (рік, місяць, число)	КОДИ		
		2017	липня	07
Установа	Рожищенський навчально-реабілітаційний центр за ЄДРПОУ	20133128		
Територія	Волинська обл., Рожищенський р-н, м. Рожище за КОАТУУ	724510100		
Організаційно-правова форма господарювання	Комунальна організація (установа, заклад) за КОПФГ	430		
Орган державного управління	за КОДУ			
Вид економічної діяльності	Загальна середня освіта. за КВЕД	85.31		

Одиниця виміру: грн.
Періодичність: квартальна, річна


БАЛАНС
на 1 липня 2017 року

Форма № 1-дс

АКТИВ	Код рядка	На початок звітного періоду	На кінець звітного періоду
1,00	2	3	4
I. НЕФІНАНСОВІ АКТИВИ			
Основні засоби:	1000	3904115	3818438
первісна вартість	1001	5883123	5858557
знос	1002	1979008	2040119
Інвестиційна нерухомість	1010	-	-
первісна вартість	1011	-	-
знос	1012	-	-
Нематеріальні активи:	1020	-	-
первісна вартість	1021	-	-
накопичена амортизація	1022	-	-
Незавершені капітальні інвестиції	1030	-	-
Довгострокові біологічні активи	1040	-	-
первісна вартість	1041	-	-
знос	1042	-	-
Запаси	1050	780127	564657
об'єкти	1060	-	-
Поточні біологічні активи	1090	-	-
Усього за розділом I	1095	4 684 242	4 383 095
II ФІНАНСОВІ АКТИВИ			
Довгострокова дебіторська заборгованість	1100	-	-
Довгострокові фінансові інвестиції	1110	-	-
Поточна дебіторська заборгованість		-	-
за розрахунками з бюджетом	1120	-	-
за розрахунками за товари, роботи, послуги	1125	-	-
за наданими кредитами	1130	-	-
за виданими авансами	1135	-	-
за розрахунками із соціального страхування	1140	-	3052
за внутрішніми розрахунками	1145	-	-
інша поточна дебіторська заборгованість	1150	-	-
Поточні фінансові інвестиції	1155	-	-
Грошові кошти та їх еквіваленти розпорядників бюджетних котів та державних цільових фондів в:		-	-
національній валюті, у тому числі в:			
касі	1160	8211	8764
казначействі	1161	3	3
установах банків	1162	8208	8761
іноземній валюті	1163	-	-
	1165	-	-

Кошти бюджетів та інших клієнтів на:		-	-
єдиному казначейському рахунку	1170	-	-
рахунках в установах банків у тому числі:	1175	-	-
у національній валюті	1176	-	-
в іноземній валюті	1177	-	-
Інші фінансові активи	1180	-	-
Усього за розділом II	1195	8210	11816
III ВИТРАТИ МАЙБУТНІХ ПЕРІОДІВ	1200	-	-
БАЛАНС	1300	4 692 453	4 394 911
ПАСИВ	Код рядка	На початок звітного періоду	На кінець звітного періоду
I	2	3	4
I. ВЛАСНИЙ КАПІТАЛ ТА ФІНАНСОВИЙ РЕЗУЛЬТАТ			
Внесений капітал	1400	3904115	3886438
Капітал у дооцінках	1410	-	-
Фінансовий результат	1420	788338	505421
Капітал у підприємствах	1430	-	-
Резерви	1440	-	-
Цільове фінансування	1450	-	-
Усього за розділом I	1495	4692453	4391859
II. ЗОБОВ'ЯЗАННЯ			
Довгострокові зобов'язання:		-	-
за цінними паперами	1500	-	-
за кредитами	1510	-	-
інші довгострокові зобов'язання	1520	-	-
Поточна заборгованість за довгостроковими зобов'язаннями	1530	-	-
Поточні зобов'язання:		-	-
за платежами до бюджету	1540	-	550
за розрахунками за товари, роботи, послуги	1545	-	-
за кредитами	1550	-	-
за одержаними авансами	1555	-	-
за розрахунками з оплати праці	1560	-	2502
за розрахунками із соціального страхування	1565	-	-
за внутрішніми розрахунками	1570	-	-
інші поточні зобов'язання	1575	-	-
Усього за розділом II	1595	-	3052
III. ЗАБЕЗПЕЧЕННЯ	1600	-	-
IV. ДОХОДИ МАЙБУТНІХ ПЕРІОДІВ	1700	-	-
БАЛАНС	1800	4 692 453	4 394 911

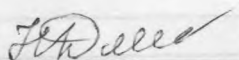
Директор


(підпис)

Т. В. Козубович

(ініціали та прізвище)

Головний бухгалтер (спеціаліст,
на якого покладено виконання
обов'язків бухгалтерської служби)



Н. М. Дмитрук

Установа
Територія
Організаційно-правова форма
господарювання
Орган державного управління
Вид економічної діяльності
Одиниця виміру: грн.
Періодичність: квартальна, річна

Дата (рік, місяць, число)
Рожиченський навчально-реабілітаційний центр за ЄДРПОУ
м.Рожиче за КОАТУУ
Комунальна організація (установа, заклад) за КОПФГ
за КОДУ
за КВЕД

КОДИ		
2017	7	07
21739850		
710700000		
430		
85.31		

ЗВІТ ПРО ФІНАНСОВІ РЕЗУЛЬТАТИ
за II квартал 2017 року
I. ФІНАНСОВИЙ РЕЗУЛЬТАТ ДІЯЛЬНОСТІ

Форма № 2-дс

Стаття	Код рядк а	За звітний період	За аналогічний період попереднього року
1	2	3	4
ДОХОДИ			
Доходи від обмінних операцій			
Бюджетні асигнування	2010	4 948 651	-
Доходи від надання послуг (виконання робіт)	2020	13 701	-
Доходи від продажу активів	2030	553	-
Фінансові доходи	2040	-	-
Інші доходи від обмінних операцій	2050	-	-
Усього доходів від обмінних операцій	2080	4 962 905	-
Доходи від необмінних операцій			
Податкові надходження	2090	-	-
Неподаткові надходження	2100	-	-
Трансферти	2110	-	-
Надходження до державних цільових фондів	2120	-	-
Інші доходи від необмінних операцій	2130	68 340	-
Усього доходів від необмінних операцій	2170	68 340	-
Усього доходів	2200	5 031 245	-
ВИТРАТИ			
Витрати за обмінними операціями			
Витрати на виконання бюджетних програм	2210	5 190 640	-
Витрати на виготовлення продукції (надання послуг, виконання робіт)	2220	1 528	-
Витрати з продажу активів	2230	-	-
Фінансові витрати	2240	-	-
Інші витрати за обмінними операціями	2250	4 890	-
Усього витрат за обмінними операціями	2290	5 197 058	-
Витрати за необмінними операціями			
Трансферти	2300	-	-
Інші витрати за необмінними операціями	2310	86 532	-
Усього витрат за необмінними операціями	2340	86 532	-
Усього витрат	2380	5 283 590	-
Профіцит/дефіцит за звітний період	2390	-252 345	-

II. ВИДАТКИ БЮДЖЕТУ (КОШТОРИСУ) ЗА ФУНКЦІОНАЛЬНОЮ КЛАСИФІКАЦІЄЮ ВИДАТКІВ ТА КРЕДИТУВАННЯ БЮДЖЕТУ

Найменування показника	Код рядк а	За звітний період	За аналогічний період попереднього року
1	2	3	4
Загальнодержавні функції	2200	-	-
Економічна діяльність	2230	-	-
Охорона навколишнього природного середовища	2240	-	-
Житлово-комунальне господарство	2250	-	-
Охорона здоров'я	2260	-	-
Освіта	2280	5 283 590	-

ІВ ВИКОНАННЯ БЮДЖЕТУ (КОШТОРИСУ)

Стаття	Код рядка	Загальний фонд				Спеціальний фонд			
		план за звітний період	план за звітний період з урахуванням змін	фактична сума виконання	різниця (графа 5 мінус графа 4)	план за звітний період	план за звітний період з урахуванням змін	фактична сума виконання	різниця (графа 9 мінус графа 8)
I	2	3	4	5	6	7	8	9	10
ДОХОДИ									
Податкові надходження	2540	-	-	-	-	-	-	-	-
Неподаткові надходження	2550	-	-	-	-	5 000	87 043	82 594	-4 449
Доходи від власності та підприємницької діяльності	2551	-	-	-	-	-	-	-	-
Адміністративні збори та платежі, доходи від некомерційної господарської діяльності	2552	-	-	-	-	-	-	-	-
Інші неподаткові надходження	2553	-	-	-	-	-	-	-	-
Власні надходження бюджетних установ	2554	-	-	-	-	5 000	87 043	82 594	-4 449
Бюджетні асигнування	2555	5 365 600	5 365 600	4 948 651	-416 949	-	-	-	-
Доходи від операцій з капіталом	2560	-	-	-	-	-	-	-	-
Офіційні трансферти	2570	-	-	-	-	-	-	-	-
Надходження державних цільових фондів	2580	-	-	-	-	-	-	-	-
Надходження Фонду соціального захисту інвалідів	2581	-	-	-	-	-	-	-	-
Надходження Пенсійного фонду України	2582	-	-	-	-	-	-	-	-
Надходження Фонду загальнообов'язкового державного соціального страхування України на випадок безробіття	2583	-	-	-	-	-	-	-	-
Надходження Фонду соціального страхування України	2584	-	-	-	-	-	-	-	-
Інші надходження	2585	-	-	-	-	-	-	-	-
Усього доходів	2600	5 365 600	5 365 600	4 948 651	-416 949	5 000	87 043	82 594	-4 449
ВИТРАТИ									
Оплата праці і нарахування на заробітну плату	2610	4 641 100	4 641 100	4 410 047	-231 053	-	-	-	-
Використання товарів і послуг	2620	704 500	704 500	522 260	-182 240	5 000	87 043	82 041	-5 002
Обслуговування боргових зобов'язань	2630	-	-	-	-	-	-	-	-
Поточні трансферти	2640	-	-	-	-	-	-	-	-
Соціальне забезпечення	2650	20 000	20 000	16 344	-3 656	-	-	-	-
Інші поточні видатки	2660	-	-	-	-	-	-	-	-
Нерозподілені видатки	2670	-	-	-	-	-	-	-	-
Придбання основного капіталу	2680	-	-	-	-	-	-	-	-
Капітальні трансферти	2690	-	-	-	-	-	-	-	-
Внутрішнє кредитування	2700	-	-	-	-	-	-	-	-
Зовнішнє кредитування	2710	-	-	-	-	-	-	-	-
Усього витрат	2780	5 365 600	5 365 600	4 948 651	-416 949	5 000	87 043	82 041	-5 002
Профіцит/дефіцит за звітний період	2790	-	-	-	-	-	-	553	553

IV. ЕЛЕМЕНТИ ВИТРАТ ЗА ОБМІННИМИ ОПЕРАЦІЯМИ

Стаття	Код рядка	За звітний період	За аналогічний період попереднього року
I	2	3	4
Витрати на оплату праці	2820		3 659 369
Відрахування на соціальні заходи	2830		750 678
Матеріальні витрати	2840		744 693
Амортизація	2850		37 428
Інші витрати	2860		4 890
Усього	2890		5 197 058

Директор (посадова особа)

Головний бухгалтер (спеціаліст, на якого покладено виконання)

Козубов
(підпис)
Н. Дмитрук
(підпис)

Т.В.Козубович
(ініціали та прізвище)

Н.М.Дмитрук
(ініціали та прізвище)

Долаток 1
до Порядку складання бюджетної звітності розпорядниками та одержувачами
бюджетних коштів, звітності фондами загальнообов'язкового державного соціального
пенсійного страхування
(пункт 1 розділу II)

ЗВІТ
про надходження та використання коштів загального фонду (форма №2д, №2м)
за II квартал 2017 р.

Установа
Гериторія
Організаційно-правова форма господарювання

Рожиченський навчально-реабілітаційний центр
Волинська обл., Рожиченський р-н, м. Рожиче
Комунальна організація (установа, заклад)

за СДРПОУ
за КОАТУУ
за КОПФГ

КОДИ
20133128
724510100
430

Сод та назва відомчої класифікації видатків та кредитування державного бюджету
Сод та назва програмної класифікації видатків та кредитування державного бюджету
Сод та назва типової відомчої класифікації видатків та кредитування місцевих бюджетів
Сод та назва програмної класифікації видатків та кредитування місцевих бюджетів (код та назва Типової програмної класифікації видатків та кредитування місцевих бюджетів / Тимчасової класифікації видатків та кредитування для бюджетів місцевого самоврядування, які не застосовують програмно-цільового методу)
Періодичність: квартальна, річна
Єдиниця виміру: грн, коп

10	<i>Управління освіти, науки та молоді обласдержадміністрації</i>
1011070	<i>Надання загальної середньої освіти спеціальними загальноосвітніми школами-інтернатами, школами та іншими навчальними закладами для дітей, які потребують корекції фізичного та (або) розумового розвитку</i>

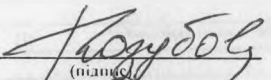
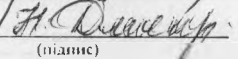
Показники	КЕКВ та/або ККК	Код рядка	Затверджено на звітний рік	Затверджено на звітний період (рік) ¹	Залишок на початок звітного року	Надійшло коштів за звітний період (рік)	Касові за звітний період (рік)	Фактичні за звітний період (рік)	Залишок на кінець звітного періоду (року)
1	2	3	4	5	6	7	8	9	10
Видатки та надання кредитів - всього	X	010	10 107 100,00	5 365 600,00	-	4 948 650,62	4 948 650,62	5 174 445,39	-
в тому числі:	2000	020	10 107 100,00	-	-	4 948 650,62	4 948 650,62	5 174 445,39	-
Погодні видатки									
Вплата праці і нарахування на заробітну плату	2100	030	8 430 100,00	-	-	4 410 046,66	4 410 046,66	4 410 046,66	-
<i>Вплата праці</i>	2110	040	6 968 600,00	3 833 100,00	-	3 659 368,88	3 659 368,88	3 659 368,88	-
Заробітна плата	2111	050	6 968 600,00	-	-	3 659 368,88	3 659 368,88	3 659 368,88	-
Грошове забезпечення військовослужбовців	2112	060	-	-	-	-	-	-	-
<i>Врахування на оплату праці</i>	2120	070	1 461 500,00	808 000,00	-	80 677,78	750 677,78	750 677,78	-
Використання товарів і послуг	2200	080	1 655 000,00	-	-	522 259,96	522 259,96	748 054,73	-
<i>Предмети, матеріали, обладнання та інвентар</i>	2210	090	173 000,00	-	-	70 602,69	70 602,69	141 041,78	-
<i>Лексикони та перекладацькі матеріали</i>	2220	100	36 000,00	11 000,00	-	5 000,00	5 000,00	5 595,08	-
<i>Продукти харчування</i>	2230	110	934 200,00	394 400,00	-	310 954,70	310 954,70	367 537,94	-
<i>Вплата послуг (крім комунальних)</i>	2240	120	88 000,00	-	-	33 002,39	33 002,39	33 002,39	-
<i>Видатки на відрядження</i>	2250	130	9 000,00	-	-	4 890,40	4 890,40	4 890,40	-
<i>Видатки та заходи спеціального призначення</i>	2260	140	-	-	-	-	-	-	-
<i>Вплата комунальних послуг та енергоносіїв</i>	2270	150	411 800,00	155 200,00	-	97 809,78	97 809,78	195 987,14	-
Оплата теплопостачання	2271	160	-	-	-	-	-	-	-
Оплата водопостачання та водовідведення	2272	170	-	-	-	-	-	-	-
Оплата електроенергії	2273	180	221 800,00	-	-	97 809,78	97 809,78	97 809,78	-
Оплата природного газу	2274	190	-	-	-	-	-	-	-
Оплата інших енергоносіїв	2275	200	190 000,00	-	-	-	-	98 177,36	-
Оплата енергосервісу	2276	210	-	-	-	-	-	-	-
<i>Відшкодування і розробки, окремі заходи по реалізації державних (регіональних) програм</i>	2280	220	3 000,00	-	-	-	-	-	-
<i>Дослідження і розробки, окремі заходи розвитку по реалізації державних (регіональних) програм</i>	2281	230	-	-	-	-	-	-	-
<i>Окремі заходи по реалізації державних (регіональних) програм - не віднесені до заходів розвитку</i>	2282	240	3 000,00	-	-	-	-	-	-
Обслуговування боргових зобов'язань	2400	250	-	-	-	-	-	-	-
<i>Обслуговування внутрішніх боргових зобов'язань</i>	2410	260	-	-	-	-	-	-	-
<i>Обслуговування зовнішніх боргових зобов'язань</i>	2420	270	-	-	-	-	-	-	-
Відшкодування збитків	2600	280	-	-	-	-	-	-	-

	4	5	6	7	8	9	10
<i>Субсидії та поточні трансферти підприємствам (установам, організаціям)</i>	2610	290	-	-	-	-	-
<i>Поточні трансферти органам державного управління інших рівнів</i>	2620	300	-	-	-	-	-
<i>Поточні трансферти урядам іноземних держав та міжнародним організаціям</i>	2630	310	-	-	-	-	-
Соціальне забезпечення	2700	320	20 000,00	20 000,00	-	16 344,00	16 344,00
<i>Виплата пенсії і допомоги</i>	2710	330	-	-	-	-	-
<i>Стипендії</i>	2720	340	-	-	-	-	-
<i>Інші виплати населенню</i>	2730	350	20 000,00	-	-	16 344,00	16 344,00
Інші поточні видатки	2800	360	2 000,00	-	-	-	-
Капітальні видатки	3000	370	-	-	-	-	-
Придбання основного капіталу	3100	380	-	-	-	-	-
<i>Придбання обладнання і предметів довгострокового користування</i>	3110	390	-	-	-	-	-
<i>Капітальне будівництво (придбання)</i>	3120	400	-	-	-	-	-
<i>Капітальне будівництво (придбання) житла</i>	3121	410	-	-	-	-	-
<i>Капітальне будівництво (придбання) інших об'єктів</i>	3122	420	-	-	-	-	-
<i>Капітальний ремонт</i>	3130	430	-	-	-	-	-
<i>Капітальний ремонт житлового фонду (приміщень)</i>	3131	440	-	-	-	-	-
<i>Капітальний ремонт інших об'єктів</i>	3132	450	-	-	-	-	-
<i>Реконструкція та реставрація</i>	3140	460	-	-	-	-	-
<i>Реконструкція житлового фонду (приміщень)</i>	3141	470	-	-	-	-	-
<i>Реконструкція та реставрація інших об'єктів</i>	3142	480	-	-	-	-	-
<i>Реставрація пам'яток культури, історії та архітектури</i>	3143	490	-	-	-	-	-
<i>Створення державних запасів і резервів</i>	3150	500	-	-	-	-	-
<i>Придбання землі та нематеріальних активів</i>	3160	510	-	-	-	-	-
Капітальні трансферти	3200	520	-	-	-	-	-
<i>Капітальні трансферти підприємствам (установам, організаціям)</i>	3210	530	-	-	-	-	-
<i>Капітальні трансферти органам державного управління інших рівнів</i>	3220	540	-	-	-	-	-
<i>Капітальні трансферти урядам іноземних держав та міжнародним організаціям</i>	3230	550	-	-	-	-	-
<i>Капітальні трансферти населенню</i>	3240	560	-	-	-	-	-
Внутрішнє кредитування	4100	570	-	-	-	-	-
<i>Надання внутрішніх кредитів</i>	4110	580	-	-	-	-	-
<i>Надання кредитів органам державного управління інших рівнів</i>	4111	590	-	-	-	-	-
<i>Надання кредитів підприємствам, установам, організаціям</i>	4112	600	-	-	-	-	-
<i>Надання інших внутрішніх кредитів</i>	4113	610	-	-	-	-	-
Зовнішнє кредитування	4200	620	-	-	-	-	-
<i>Надання зовнішніх кредитів</i>	4210	630	-	-	-	-	-
Інші видатки	5000	640	X	143 900,00	X	X	X
Ієрозподілені видатки	9000	650	-	-	-	-	-

X Заповнюється розпорядниками бюджетних коштів.

Керівник

Головний бухгалтер
"07" липня 2017 року


(підпис)

(підпис)

Т. В. Козубович

(ініціали, прізвище)

Н. М. Дмитрук

(ініціали, прізвище)

1	2	3	4	5	6	7	8	9	10	11	12	13	14	15	16	17	18
і інші заходи по реалізації державних (регіональних) програм, не віднесені до плану розвитку	2282	300		X	X	X	X	X	X							X	X
уговорювання боргових зобов'язань	2400	310		X	X	X	X	X	X							X	X
<i>уговорювання внутрішніх боргових зобов'язань</i>	2410	320		X	X	X	X	X	X							X	X
<i>уговорювання зовнішніх боргових зобов'язань</i>	2420	330		X	X	X	X	X	X							X	X
очні трансферти	2600	340		X	X	X	X	X	X							X	X
<i>очні та поточні трансферти підприємствам (установам, організаціям)</i>	2610	350		X	X	X	X	X	X							X	X
<i>очні трансферти органам державного управління інших рівнів</i>	2620	360		X	X	X	X	X	X							X	X
<i>очні трансферти урядам низших рівнів та міжнародним організаціям</i>	2630	370		X	X	X	X	X	X							X	X
іальне забезпечення	2700	380		X	X	X	X	X	X							X	X
<i>плата пенсій і допомоги</i>	2710	390		X	X	X	X	X	X							X	X
<i>пенсії</i>	2720	400		X	X	X	X	X	X							X	X
<i>виплати населенню</i>	2730	410		X	X	X	X	X	X							X	X
і поточні видатки	2800	420		X	X	X	X	X	X							X	X
Капітальні видатки	3000	430		X	X	X	X	X	X							X	X
ідбання основного капіталу	3100	440		X	X	X	X	X	X							X	X
<i>ідбання обладнання і предметів довгострокового користування</i>	3110	450		X	X	X	X	X	X							X	X
<i>італьне будівництво (придбання)</i>	3120	460		X	X	X	X	X	X							X	X
<i>італьне будівництво (придбання) житла</i>	3121	470		X	X	X	X	X	X							X	X
<i>італьне будівництво (придбання) інших об'єктів</i>	3122	480		X	X	X	X	X	X							X	X
<i>італьний ремонт</i>	3130	490		X	X	X	X	X	X							X	X
<i>італьний ремонт житлового фонду (приміщень)</i>	3131	500		X	X	X	X	X	X							X	X
<i>італьний ремонт інших об'єктів</i>	3132	510		X	X	X	X	X	X							X	X
<i>онструкція та реставрація</i>	3140	520		X	X	X	X	X	X							X	X
<i>онструкція житлового фонду (приміщень)</i>	3141	530		X	X	X	X	X	X							X	X
<i>онструкція та реставрація інших об'єктів</i>	3142	540		X	X	X	X	X	X							X	X
<i>онструкція пам'яток культури, історії та архітектури</i>	3143	550		X	X	X	X	X	X							X	X
<i>ворстка державних запасів і резервів</i>	3150	560		X	X	X	X	X	X							X	X
<i>робота з землі та нематеріальних активів</i>	3160	570		X	X	X	X	X	X							X	X
італьні трансферти	3200	580		X	X	X	X	X	X							X	X
<i>італьні трансферти підприємствам (установам, організаціям)</i>	3210	590		X	X	X	X	X	X							X	X
<i>італьні трансферти органам державного управління інших рівнів</i>	3220	600		X	X	X	X	X	X							X	X
<i>італьні трансферти урядам низших рівнів та міжнародним</i>	3230	610		X	X	X	X	X	X							X	X
<i>італьні трансферти населенню</i>	3240	620		X	X	X	X	X	X							X	X

ерівник

оловий бухгалтер
17" липня 2017 року

Т. В. Козубович
(підпис)

Т. В. Козубович
(ініціали, прізвище)

Н. М. Дмитрук
(підпис)

Н. М. Дмитрук
(ініціали, прізвище)

ЗВІТ
про надходження і використання коштів, отриманих за іншими джерелами власних надходжень
(форма № 4-2д, № 4-2м),
за III квартал 2017 р.

Установа
Територія

Рожищенський навчально-реабілітаційний центр
Волинська обл., Рожищенський р-н, м. Рожище
Комунальна організація (установа, заклад)

за ЄДРПОУ
за КОАТУУ
за КОПФГ

КОДИ

20133128
724510100
430

Організаційно-правова форма господарювання

Код та назва відомчої класифікації видатків та кредитування державного бюджету

Код та назва програмної класифікації видатків та кредитування державного бюджету

Код та назва типової відомчої класифікації видатків та кредитування місцевих бюджетів

Код та назва програмної класифікації видатків та кредитування місцевих бюджетів (код та назва Типової програмної класифікації видатків та кредитування місцевих бюджетів / Тимчасової класифікації видатків та кредитування для бюджетів місцевого самоврядування, які не застосовують програмно-цільового методу)

Періодичність: місячна, квартальна, річна.

Одиниця виміру: грн, коп

10 *Управління освіти, науки та молоді облдержадміністрації*

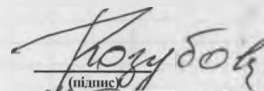
101070

Надання загальної середньої освіти спеціальними загальноосвітніми школами-інтернатами, школами та іншими навчальними закладами для дітей, які потребують корекції фізичного та (або) розумового розвитку


Показники	КЕКВ та/або ККК	Код рядка	Затверджено на звітний рік	Залишок на початок звітнього року		Перераховано залишок	Нараховано доходів за звітний період (рік)	Надійшло коштів за звітний період (рік)	Касові за звітний період (рік)		Фактичні за звітний період (рік)	Залишок на кінець звітнього періоду (року)	
				усього	у тому числі на рахунках в установах банків				усього	у тому числі перераховані з рахунків в установах банків		усього	у тому числі на рахунках в установах банків
1	2	3	4	5	6	7	8	9	10	11	12	13	14
Надходження коштів – усього	X	010	68 343,00	124,55	-	-	68 340,19	68 340,19	X	X	X	124,55	-
Від отриманих благодійних внесків, грантів та дарунків	X	020	68 343,00	X	X	X	X	68 340,19	X	X	X	X	X
Від підприємств, організацій, фізичес осіб та від інших бюджетес установ для виконання цільових заходів, у тому числі доходів з відчуження для суспільних потреб земельних ділянок та розміщення на них інших об'єктів нерухомого майна, що перебувають у приватній власності фізичес або юридичес осіб	X	030	-	X	X	X	X	-	X	X	X	X	X
Видох та професійно-технічес навчальнес закладів від розміщення на депозитах тимчасово вільнес бюджетес коштів, отриманес за надання платівес послух, якщо платі закладом законом надано відповідне право, державнес і комунальнес вищес навчальнес закладів, державнес науковес установ, державнес і комунальнес закладів культури як відоктєв, нарахованес на залишок коштів на поточнес рахунок, відкритес у банках державнес сектору для розміщення власнес надходженес, отриманес як платі за послух, що надаються ними згідно з основною діяльністю, благодійні внески та гранти	X	040	-	X	X	X	-	-	X	X	X	X	X
Від реалізації майновес прав на фільми, відеоні матеріали фільмес та фільмокопії, створені за бюджетні кошти за державним замовленням або на умовах фінансовес підтримки	X	050	-	X	X	X	X	-	X	X	X	X	X
Фінансування	X	060	-	X	X	X	X	X	X	X	X	X	X
Видатки та надання кредитів- усього	X	070	68 343,00	X	X	X	X	X	68 340,19	-	70 188,01	X	X
у тому числі:													
Поточні видатки	2000	080	68 343,00	X	X	X	X	X	68 340,19	-	70 188,01	X	X
Оплата праці і нарахування на заробітну плату	2100	090	-	X	X	X	X	X	-	-	-	X	X
Оплата праці	2110	100	-	X	X	X	X	X	-	-	-	X	X
Заробітна плата	2111	110	-	X	X	X	X	X	-	-	-	X	X
Грошове забезпечення військовослужбовців	2112	120	-	X	X	X	X	X	-	-	-	X	X
Нарахування на оплату праці	2120	130	-	X	X	X	X	X	-	-	-	X	X
Використання товарів і послух	2200	140	68 343,00	X	X	X	X	X	68 340,19	-	70 188,01	X	X
Предмети, матеріали, обладнання та інвентар	2210	150	52 862,00	X	X	X	X	X	52 860,91	-	48 918,43	X	X
Медикаменти та перев'язувальні матеріали	2220	160	3 348,00	X	X	X	X	X	3 347,50	-	2 204,07	X	X
Продукти харчування	2230	170	12 133,00	X	X	X	X	X	12 131,78	-	19 065,51	X	X
Оплата послух (крім комунальнес)	2240	180	-	X	X	X	X	X	-	-	-	X	X
Видатки на відрядження	2250	190	-	X	X	X	X	X	-	-	-	X	X
Видатки та заходи спеціального призначення	2260	200	-	X	X	X	X	X	-	-	-	X	X
Оплата комунальнес послух та енергоносів	2270	210	-	X	X	X	X	X	-	-	-	X	X
Оплата теплопостачання	2271	220	-	X	X	X	X	X	-	-	-	X	X
Оплата водопостачання та водовідведення	2272	230	-	X	X	X	X	X	-	-	-	X	X
Оплата електроенергії	2273	240	-	X	X	X	X	X	-	-	-	X	X
Оплата природного газу	2274	250	-	X	X	X	X	X	-	-	-	X	X
Оплата інших енергоносів	2275	260	-	X	X	X	X	X	-	-	-	X	X
Оплата енергосервісу	2276	270	-	X	X	X	X	X	-	-	-	X	X
Дослідження і розробки, окремі заходи по реалізації державнес (регіональнес) програм	2280	280	-	X	X	X	X	X	-	-	-	X	X
Дослідження і розробки, окремі заходи розвитку по реалізації державнес (регіональнес) програм	2281	290	-	X	X	X	X	X	-	-	-	X	X

1	2	3	4	5	6	7	8	9	10	11	12	13	14
Окремі заходи по реалізації державних (регіональних) програм, не віднесені до заходів розвитку	2282	300	-	X	X	X	X	X	-	-	-	X	X
Обслуговування боргових зобов'язань	2400	310	-	X	X	X	X	X	-	-	-	X	X
Обслуговування внутрішніх боргових зобов'язань	2410	320	-	X	X	X	X	X	-	-	-	X	X
Обслуговування зовнішніх боргових зобов'язань	2420	330	-	X	X	X	X	X	-	-	-	X	X
Поточні трансферти	2600	340	-	X	X	X	X	X	-	-	-	X	X
Субсидії та поточні трансферти підприємствам (установам, організаціям)	2610	350	-	X	X	X	X	X	-	-	-	X	X
Поточні трансферти органам державного управління інших рівнів	2620	360	-	X	X	X	X	X	-	-	-	X	X
Поточні трансферти урядам іноземних держав та міжнародним організаціям	2630	370	-	X	X	X	X	X	-	-	-	X	X
Соціальне забезпечення	2700	380	-	X	X	X	X	X	-	-	-	X	X
Виплати пенсій і допомоги	2710	390	-	X	X	X	X	X	-	-	-	X	X
Стипендії	2720	400	-	X	X	X	X	X	-	-	-	X	X
Інші виплати населенню	2730	410	-	X	X	X	X	X	-	-	-	X	X
Інші поточні видатки	2800	420	-	X	X	X	X	X	-	-	-	X	X
Капітальні видатки	3000	430	-	X	X	X	X	X	-	-	-	X	X
Придбання основної капіталу	3100	440	-	X	X	X	X	X	-	-	-	X	X
Придбання обладнання і предметів довгострокового користування	3110	450	-	X	X	X	X	X	-	-	-	X	X
Капітальне будівництво (придбання)	3120	460	-	X	X	X	X	X	-	-	-	X	X
Капітальне будівництво (придбання) житла	3121	470	-	X	X	X	X	X	-	-	-	X	X
Капітальне будівництво (придбання) інших об'єктів	3122	480	-	X	X	X	X	X	-	-	-	X	X
Капітальний ремонт	3130	490	-	X	X	X	X	X	-	-	-	X	X
Капітальний ремонт житлового фонду (приміщень)	3131	500	-	X	X	X	X	X	-	-	-	X	X
Капітальний ремонт інших об'єктів	3132	510	-	X	X	X	X	X	-	-	-	X	X
Реконструкція та реставрація	3140	520	-	X	X	X	X	X	-	-	-	X	X
Реконструкція житлового фонду (приміщень)	3141	530	-	X	X	X	X	X	-	-	-	X	X
Реконструкція та реставрація інших об'єктів	3142	540	-	X	X	X	X	X	-	-	-	X	X
Реставрація пам'яток культури, історії та архітектури	3143	550	-	X	X	X	X	X	-	-	-	X	X
Створення державних запасів і резервів	3150	560	-	X	X	X	X	X	-	-	-	X	X
Придбання землі та нематеріальних активів	3160	570	-	X	X	X	X	X	-	-	-	X	X
Капітальні трансферти	3200	580	-	X	X	X	X	X	-	-	-	X	X
Капітальні трансферти підприємствам (установам, організаціям)	3210	590	-	X	X	X	X	X	-	-	-	X	X
Капітальні трансферти органам державного управління інших рівнів	3220	600	-	X	X	X	X	X	-	-	-	X	X
Капітальні трансферти урядам іноземних держав та міжнародним організаціям	3230	610	-	X	X	X	X	X	-	-	-	X	X
Капітальні трансферти населенню	3240	620	-	X	X	X	X	X	-	-	-	X	X
Внутрішнє кредитування	4100	630	-	X	X	X	X	X	-	-	-	X	X
Надання внутрішніх кредитів	4110	640	-	X	X	X	X	X	-	-	-	X	X
Надання кредитів органам державного управління інших рівнів	4111	650	-	X	X	X	X	X	-	-	-	X	X
Надання кредитів підприємствам, установам, організаціям	4112	660	-	X	X	X	X	X	-	-	-	X	X
Надання інших внутрішніх кредитів	4113	670	-	X	X	X	X	X	-	-	-	X	X
Зовнішнє кредитування	4200	680	-	X	X	X	X	X	-	-	-	X	X
Надання зовнішніх кредитів	4210	690	-	X	X	X	X	X	-	-	-	X	X

Керівник

 Т. В. Козубович
(підпис) (ініціали, прізвище)

Головний бухгалтер

 Н. М. Дмитрук
(підпис) (ініціали, прізвище)

"07" липня 2017 року